

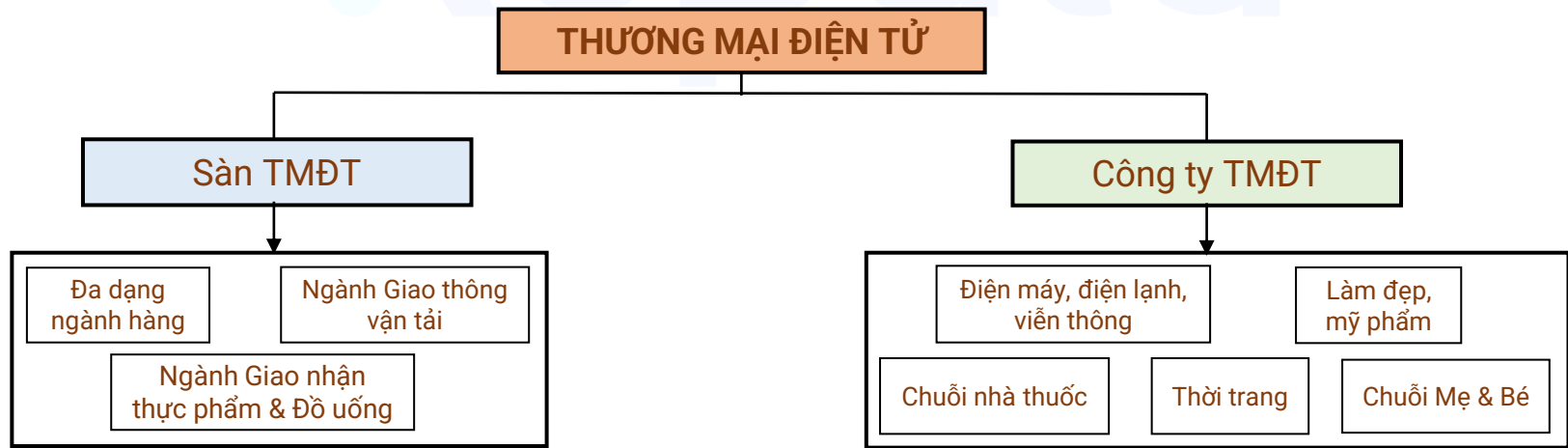
BẢN TIN NGÀNH THƯƠNG MẠI ĐIỆN TỬ THÁNG 07/2023

- TỔNG QUAN THẢO LUẬN TRONG THÁNG 06/2023
- BẢNG XẾP HẠNG SẢN TMĐT & CÔNG TY TMĐT
- TOP NGÀNH HÀNG & MẶT HÀNG THEO KHU VỰC TRÊN MẠNG XÃ HỘI
- HÀNH VI NHÓM NGƯỜI MUA/NGƯỜI BÁN TRÊN MẠNG XÃ HỘI
- TOP TIN TỨC NỔI BẬT TRÊN BÁO CHÍ



BẢN TIN NGÀNH THƯƠNG MẠI ĐIỆN TỬ

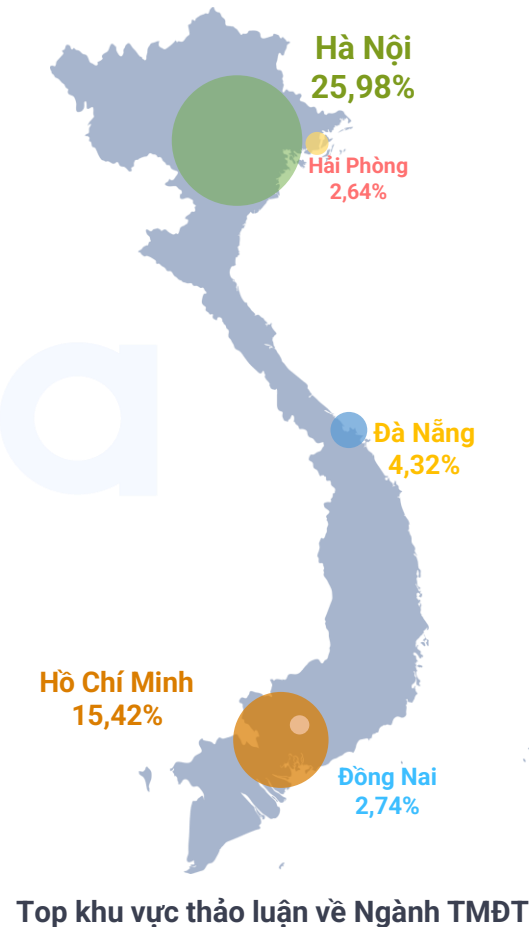
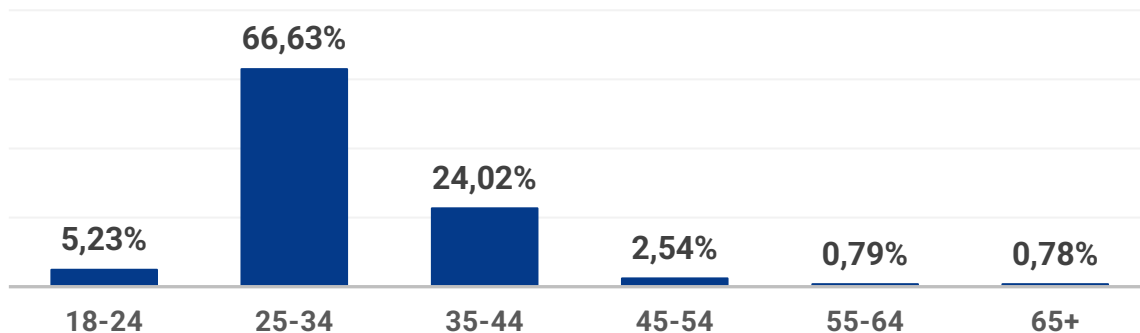
- Thương mại điện tử, hay còn gọi là e-commerce, là sự mua bán sản phẩm hay dịch vụ trên các hệ thống điện tử như Internet và các mạng máy tính, theo Wikipedia
- Dữ liệu trong Bản tin được thống kê và phân tích dựa trên 2 nhóm:
 - ❑ Sàn TMĐT là website thương mại điện tử cho phép các thương nhân, tổ chức, cá nhân không phải chủ sở hữu có thể tiến hành bán hàng hoặc cung ứng các dịch vụ lên đó, theo khoản 1 Điều 35 Nghị định 52/20013/NĐ-CP (2013)
 - ❑ Công ty TMĐT là website thương mại điện tử cho phép các thương nhân, tổ chức, cá nhân thiết lập website để phục vụ hoạt động xúc tiến thương mại, bán hàng hóa hoặc cung ứng dịch vụ của mình, theo khoản 6 Điều 1 Nghị định 85/2021/NĐ-CP (2021)
- Phạm vi dữ liệu Bản tin: Gồm 24 Sàn TMĐT và 42 Công ty TMĐT hoạt động tại Việt Nam và có hoạt động trên Mạng xã hội.
- Tổng thảo luận (tin bài và bình luận) ngành Thương mại điện tử trong tháng 05/2023: 402.309



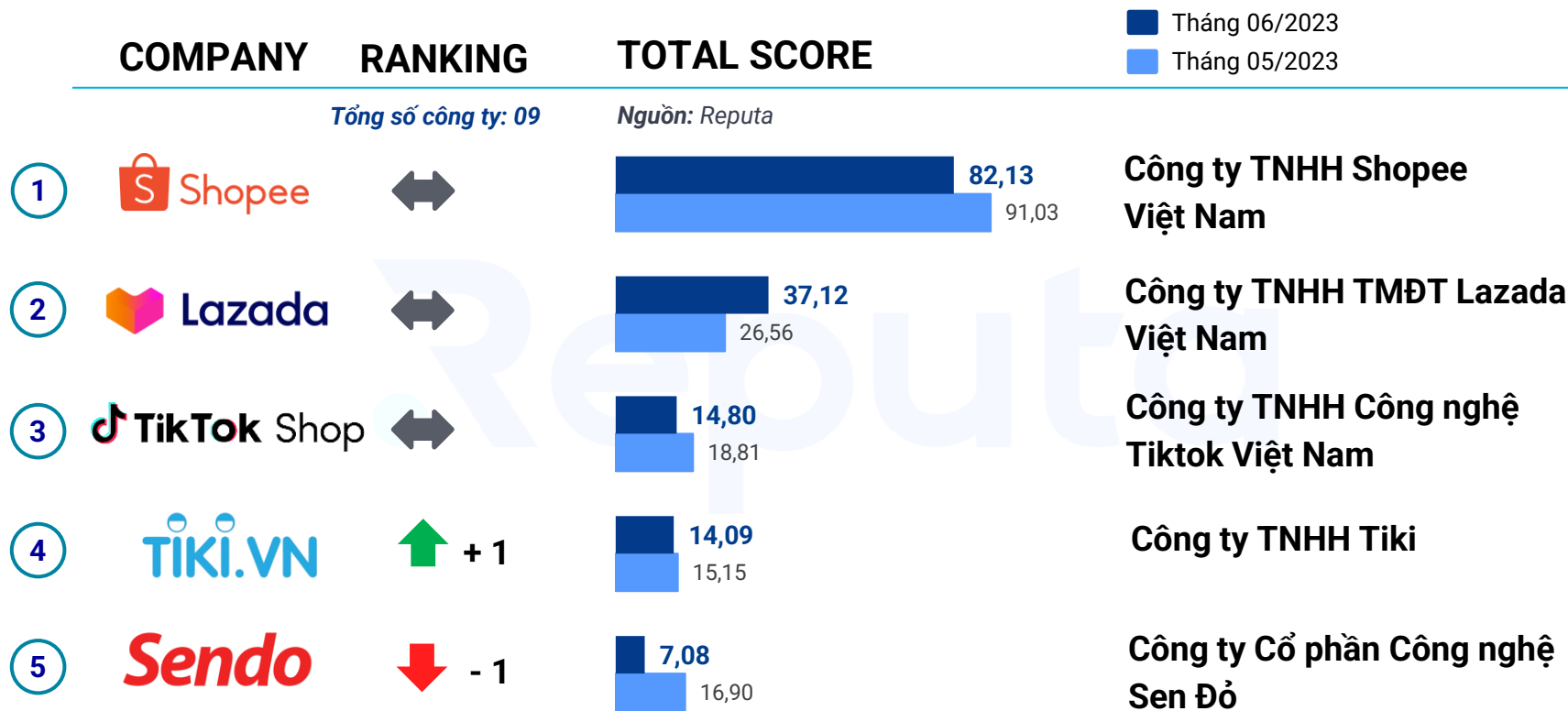
Diễn biến thảo luận Ngành Thương mại điện tử tháng 06/2023



Lượng thảo luận về Ngành TMĐT theo phân khúc độ tuổi



Top 05 Sàn TMĐT (đa ngành hàng) phổ biến trên Mạng xã hội



Total Score = Điểm sắc thái + Điểm thị phần thảo luận + Điểm tương tác + Điểm độ lan tỏa

N = 408.057 | Thời gian: ngày 01/06/2023 – ngày 30/06/2023

Điểm sắc thái = Mức độ yêu thích về công ty / Tổng mức độ yêu thích về tất cả công ty (dựa trên hệ số thảo luận tích cực & tiêu cực)
 Điểm thị phần thảo luận = Thảo luận về công ty / Tổng thảo luận về tất cả công ty (dựa trên lượng thảo luận có nhắc đến tên công ty)
 Điểm tương tác = Tương tác về thảo luận của công ty / Tổng tương tác về thảo luận của tất cả công ty (dựa trên lượt like, share và comment)
 Điểm độ lan tỏa = Độ lan tỏa về thảo luận của công ty / Tổng độ lan tỏa về thảo luận của tất cả công ty (dựa trên lượng tiếp cận)

Top 05 Sàn TMĐT ngành Giao thông vận tải phổ biến trên Mạng xã hội

Tháng 06/2023

Tháng 05/2023








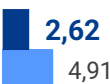

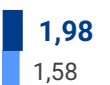
COMPANY

RANKING

TOTAL SCORE

Tổng số công ty: 9

Nguồn: Reputa

1		↔		Công ty TNHH Grab
2		↑ + 2		Công ty TNHH MTV Logistics Viettel
3		↑ + 2		Công ty TNHH Gojek Việt Nam
4		↓ - 1		Công ty Cổ phần Be Group
5		↑ + 1		Công ty Cổ Phần Tập Đoàn Mai Linh

Total Score = Điểm sắc thái + Điểm thị phần thảo luận + Điểm tương tác + Điểm độ lan tỏa

N = 408.057 | Thời gian: ngày 01/06/2023 – ngày 30/06/2023

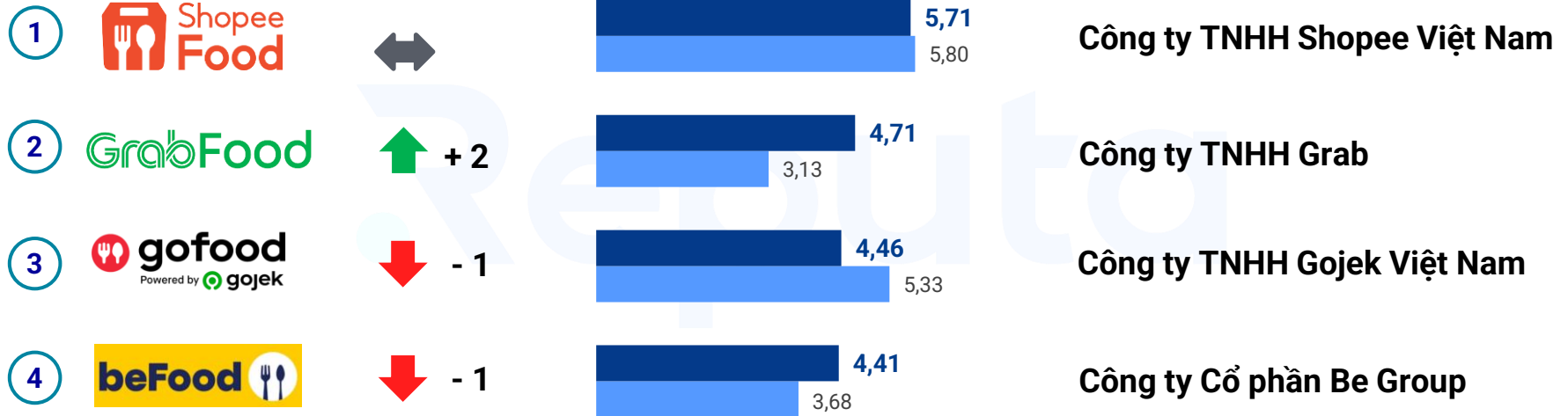
Điểm sắc thái = Mức độ yêu thích về công ty / Tổng mức độ yêu thích về tất cả công ty (dựa trên hệ số thảo luận tích cực & tiêu cực)
 Điểm thị phần thảo luận = Thảo luận về công ty / Tổng thảo luận về tất cả công ty (dựa trên lượng thảo luận có nhắc đến tên công ty)
 Điểm tương tác = Tương tác về thảo luận của công ty / Tổng tương tác về thảo luận của tất cả công ty (dựa trên lượt like, share và comment)
 Điểm độ lan tỏa = Độ lan tỏa về thảo luận của công ty / Tổng độ lan tỏa về thảo luận của tất cả công ty (dựa trên lượng tiếp cận)

■ Tháng 06/2023
■ Tháng 05/2023

COMPANY RANKING TOTAL SCORE

Tổng số công ty: 06

Nguồn: Reputa



Total Score = Điểm sắc thái + Điểm thị phần thảo luận + Điểm tương tác + Điểm độ lan tỏa

N = 408.057 | Thời gian: ngày 01/06/2023 – ngày 30/06/2023

Điểm sắc thái = Mức độ yêu thích về công ty / Tổng mức độ yêu thích về tất cả công ty (dựa trên hệ số thảo luận tích cực & tiêu cực)
 Điểm thị phần thảo luận = Thảo luận về công ty / Tổng thảo luận về tất cả công ty (dựa trên lượng thảo luận có nhắc đến tên công ty)
 Điểm tương tác = Tương tác về thảo luận của công ty / Tổng tương tác về thảo luận của tất cả công ty (dựa trên lượt like, share và comment)
 Điểm độ lan tỏa = Độ lan tỏa về thảo luận của công ty / Tổng độ lan tỏa về thảo luận của tất cả công ty (dựa trên lượng tiếp cận)

Top 10 Công ty TMĐT theo mức độ phổ biến trên Mạng xã hội

■ Tháng 06/2023
 ■ Tháng 05/2023

COMPANY	RANKING	TOTAL SCORE	
<i>Tổng số công ty: 42</i>			
<i>Nguồn: Reputa</i>			
1	+ 1	17,7	Công Ty Cổ Phần Thương Mại Nguyễn Kim
2	+ 6	15,97	Công Ty Cổ Phần Xây Dựng Và Đầu Tư Thương Mại Hoàng Hà
3	+ 4	13,98	Công Ty Cổ Phần Thế Giới Di Động
4	+ 2	12,62	Công Ty Cổ Phần Bán Lẻ Kỹ Thuật Số FPT
5	- 2	11,71	Công Ty Cổ Phần Điện Máy Xanh
6	- 1	9,33	Công Ty Cổ Phần Mediamart Việt Nam
7	- 3	7,14	Công Ty Cổ Phần Mạng Trực Tuyến Meta
8	+ 1	6,8	Công Ty TM & XNK Viettel
9	+ 13	6,38	Công Ty Cổ Phần Hasaki Beauty & Clinic
10	+ 11	5,37	Công Ty Cổ Phần Con Cung

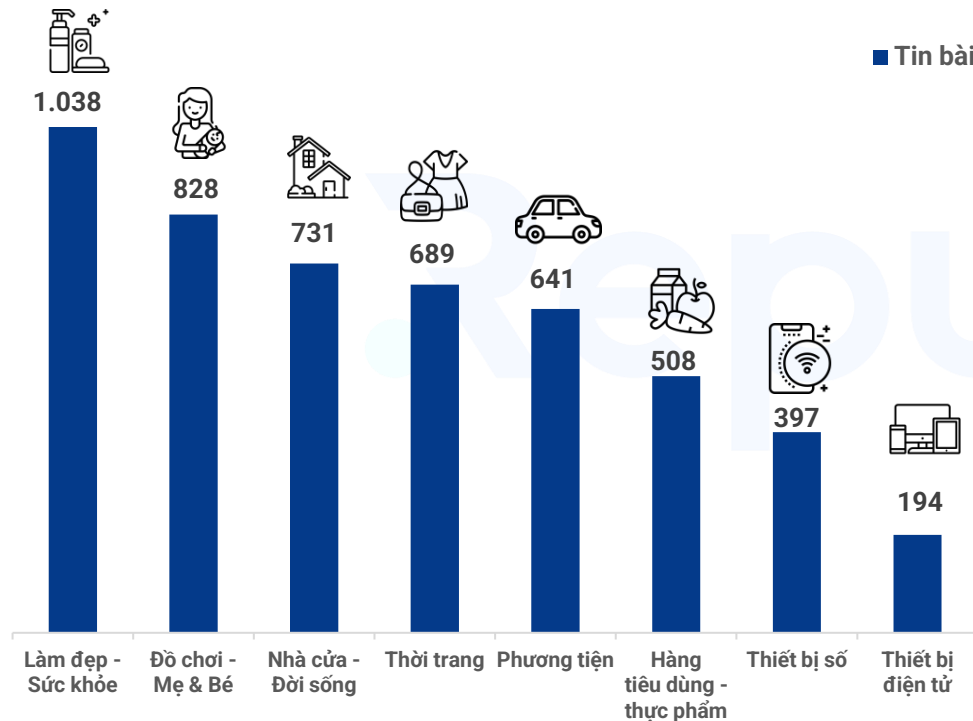
Total Score = Điểm sắc thái + Điểm thị phần thảo luận + Điểm tương tác + Điểm độ lan tỏa

N = 408.057 | Thời gian: ngày 01/06/2023 – ngày 30/06/2023

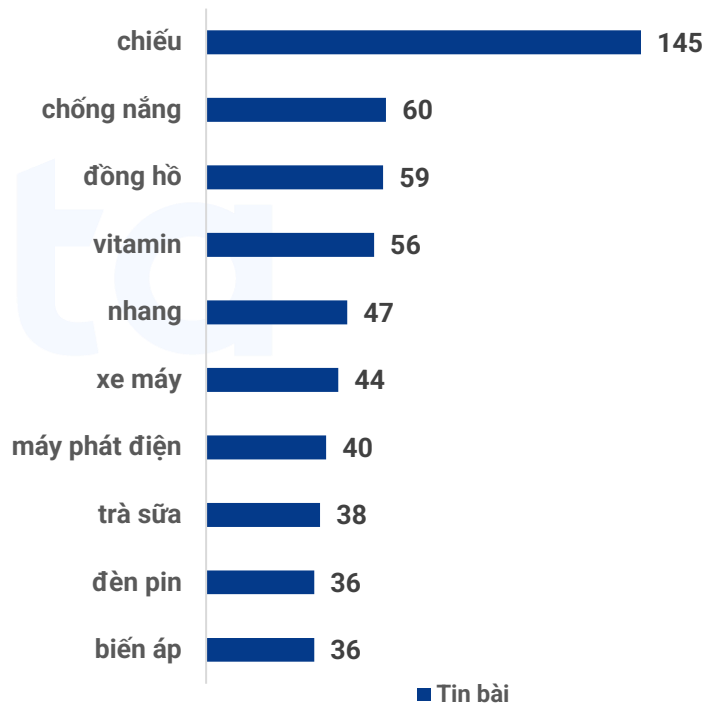
*Điểm sắc thái = Mức độ yêu thích về công ty/ Tổng mức độ yêu thích về tất cả công ty (dựa trên hệ số thảo luận tích cực & tiêu cực)
 Điểm thị phần thảo luận = Thảo luận về công ty / Tổng thảo luận về tất cả công ty (dựa trên lượng thảo luận có nhắc đến tên công ty)
 Điểm tương tác = Tương tác về thảo luận của công ty / Tổng tương tác về thảo luận của tất cả công ty (dựa trên lượt like, share và comment)
 Điểm độ lan tỏa = Độ lan tỏa về thảo luận của công ty / Tổng độ lan tỏa về thảo luận của tất cả công ty (dựa trên lượng tiếp cận)*

Top Ngành hàng & Mặt hàng người mua quan tâm trên MXH – Hồ Chí Minh

Top ngành hàng được thảo luận nhiều nhất

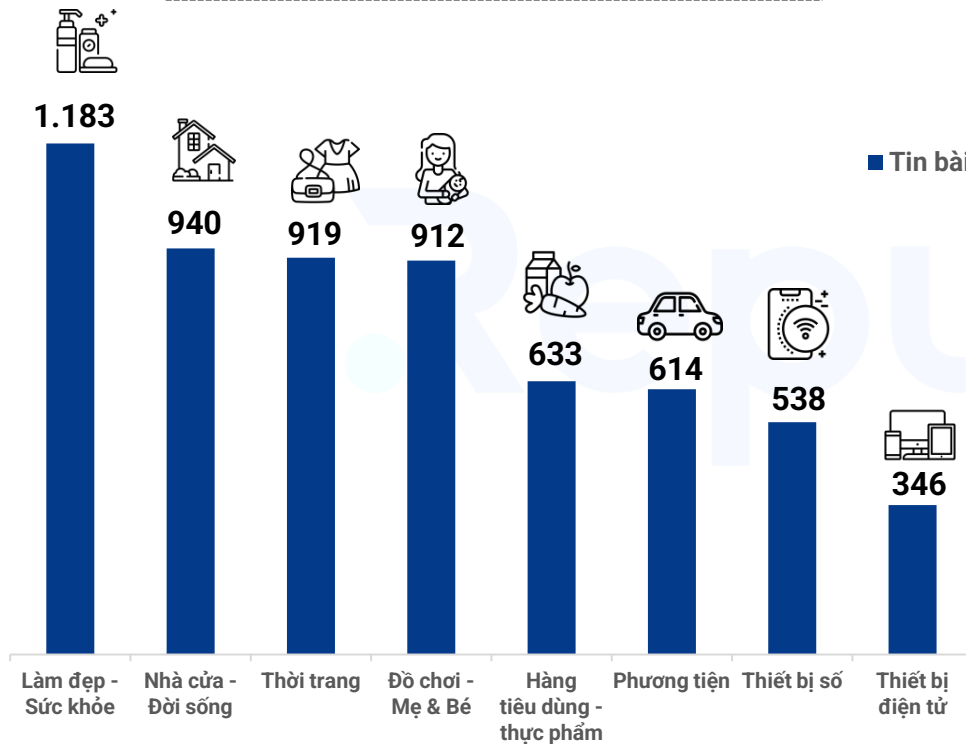


Top 10 Mặt hàng được nhắc tới nhiều nhất

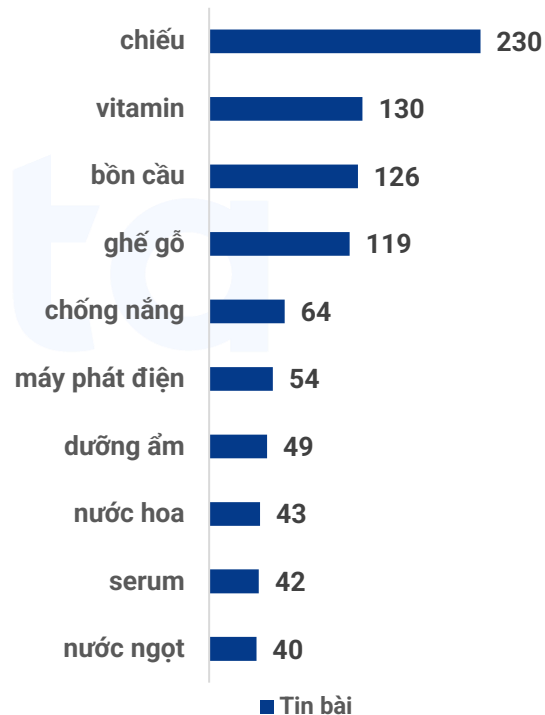


Top Ngành hàng & Mặt hàng người mua quan tâm trên MXH – Hà Nội

Top ngành hàng được thảo luận nhiều nhất

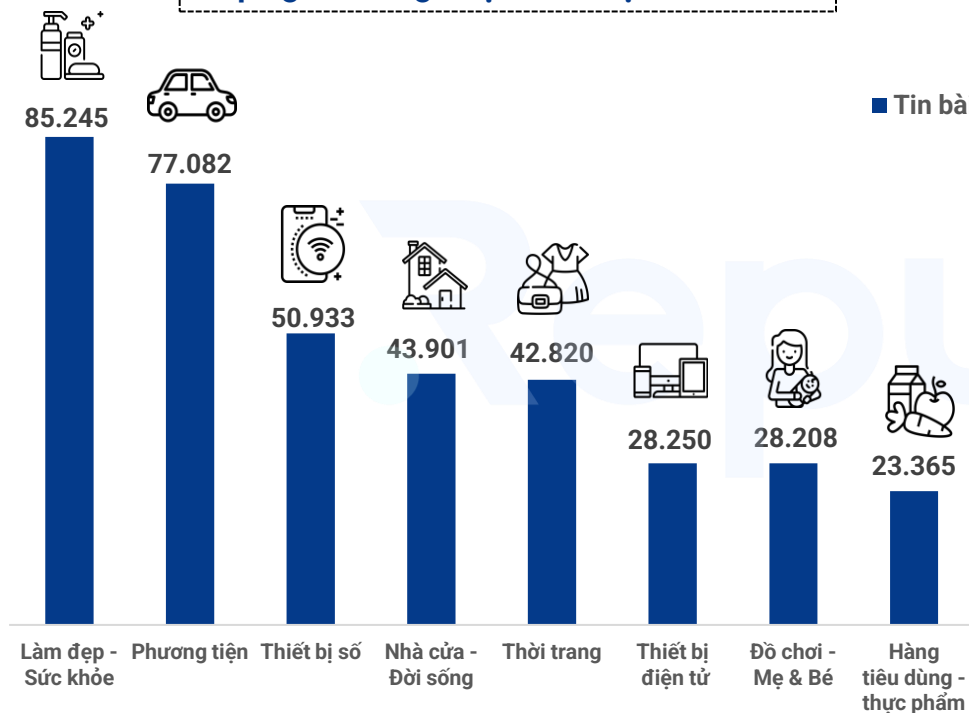


Top 10 Mặt hàng được nhắc tới nhiều nhất

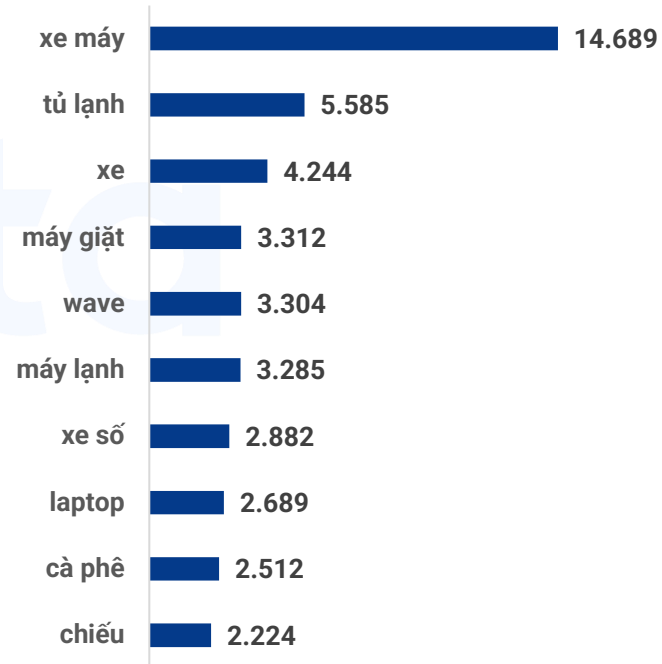


Top Ngành hàng & Mặt hàng người mua quan tâm trên MXH – Các khu vực khác

Top ngành hàng được thảo luận nhiều nhất



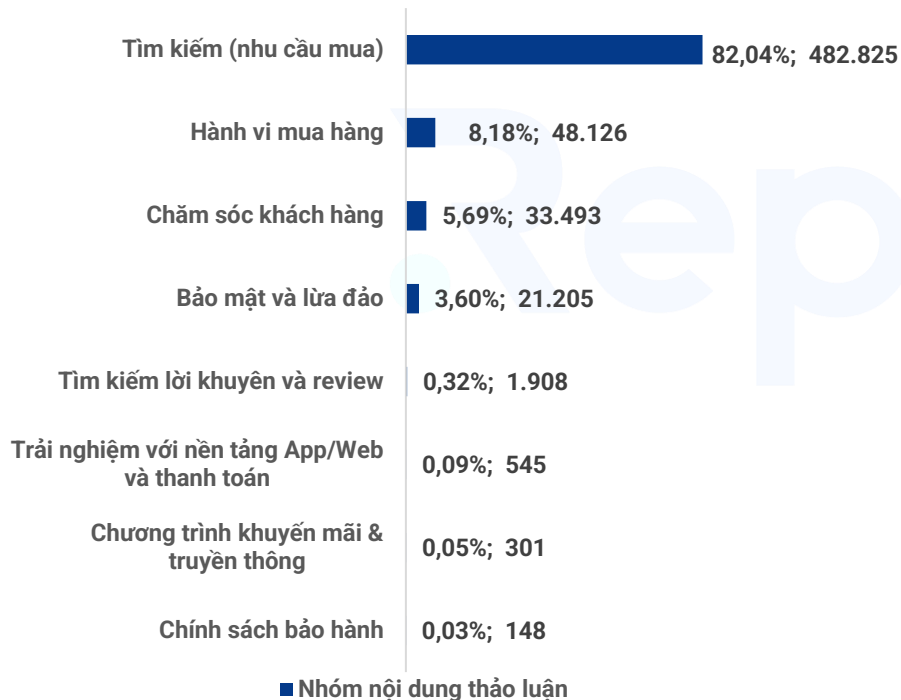
Top 10 Mặt hàng được nhắc tới nhiều nhất



Top hành vi thảo luận của nhóm Khách hàng & Doanh nghiệp trên Mạng xã hội



Nhóm hành vi chính của Khách hàng



Nhóm hành vi chính của các Doanh nghiệp TMĐT



Top 05 tin tức nổi bật về Ngành Thương mại điện tử trên Báo chí



01/06 **07/06: Hội nghị Thương mại điện tử xuyên biên giới tại Việt Nam – Báo Đảng Cộng Sản Việt Nam** **15/06**



20/06: TikTok dự kiến rót hàng tỷ đô la vào thương mại điện tử – Báo Đầu Tư **30/06**

04/06: Giải pháp chống hàng giả, bảo vệ thương hiệu – Báo Công Thương



17/06: Shopee, Lazada thống trị thương mại điện tử Đông Nam Á – Báo Dân Trí



30/06: Chương trình tập huấn chuyên sâu về thương mại điện tử – Báo Công Thương



GIỚI THIỆU REPUTA

Reputa tự hào là hệ thống tiên phong trong việc ứng dụng công nghệ AI, Big Data vào Social Listening.

ĐA DẠNG NGUỒN DỮ LIỆU

- Reputa sở hữu **09** nguồn dữ liệu đến từ các nền tảng quen thuộc với người dùng:
 - Facebook
 - Youtube
 - Instagram
 - TikTok
 - Báo chí điện tử
 - Forum
 - Blog & Website
 - Báo giấy

ĐA DẠNG FORMAT DỮ LIỆU

- Dữ liệu trong hệ thống Reputa còn được thể hiện dưới **03** format phổ biến nhất hiện nay:
 - Văn bản
 - Hình ảnh
 - Video.

GIẢI PHÁP REPUTA CUNG CẤP


- Đo lường Sức khỏe thương hiệu
- Theo dõi hoạt động truyền thông
- Hỗ trợ chăm sóc khách hàng



THÔNG TIN LIÊN HỆ

Liên hệ ngay với chúng tôi để nhận tư vấn các Gói dịch vụ phù hợp và hiệu quả cho bạn và Doanh nghiệp của bạn!

 <https://reputa.vn>



 Hotline: 028.2213.7979

 reputa@viettel.com.vn

Trụ sở Hà Nội

Địa chỉ: Toà nhà Bộ Kế hoạch và Đầu tư, Lô D25 Đường Tôn Thất Thuyết, Khu đô thị mới Cầu Giấy, TP. Hà Nội

Miền Bắc: Trần Đức Anh (Mr)

 Phone: 0965 938 396
 Email: anhtd54@viettel.com.vn

Trụ sở Hồ Chí Minh

Địa chỉ: Tầng 23, Viettel Complex Building, Cách Mạng Tháng 8, phường 12, Quận 10, TP.HCM

Miền Nam: Nguyễn Thành Lộc (Mr)

 Phone: 0348 186 197
 Email: locnt22@viettel.com.vn